

Станом на 31.12.2023 р. Товариство не ухвалило тест на збалансованість фінансової звітності згідно з міжнародними стандартами аудиту, що встановлено вимогами членства в міжнародній мережі ДГ. Згідно з міжнародними стандартами аудиту, які застосовуються для аудиту фінансової звітності, Товариство за рік, що закінчився 31 грудня 2023 р. зазначило в балансі грошові кошти на суму 1490 тис. грн та в звітності про результати діяльності за цей період згадує прибуток на суму 1420 тис. грн змінений на 5723 тис. грн.

У відповідності до «Міжнародних стандартів контролю якості аудиту, стандартів міжнародної мережі ДГ та стандартів внутрішнього контролю» видання 2016-2017 рр. (МСА). Части відповідальності згідно з міжнародними стандартами викладено в розділі «Відповідальність аудитора за аудиту фінансової звітності» у звітності про результати діяльності Товариства. Згідно з Кодексом етики професійного аудиту Рая в Міжнародних стандартах етики для бухгалтерів (Кодекс РМСЕБ) та Кодексом етики внутрішнього контролю Товариства, згідно з Кодексом РМСЕБ та Кодексом етики внутрішнього контролю Товариства, ми зобов'язані надати вам звіт лише в тому випадку, якщо ми вважаємо достатніми та надійними дані, використані як основа для нашої звітності.

СТАТОВА НЕВИЗНАЧЕНІСТЬ, ЩО СТОСУЄТЬСЯ НЕЗБЕРЛИВОСТІ

Крім цього Товариство було об'єктом результату діяльності і передбачили потенційні ризики, пов'язані з ризиком безперервності об'єкта як існуючої.

Таким чином, на нашу думку, звіт за період з 1 січня 2023 року по 31 грудня 2023 року Товариства є надійним, хоча й містить певні неясності, які будуть вирішені на наступному етапі роботи. У зв'язку з цим ми вважали за потрібне надати цю звітність, яка базується на одній з перших стадій моделі континууму ризиків безперервності діяльності Товариства. Натяжки розкриті в звітності Товариства, але не повні. У зв'язку з цим ми не можемо надати гарантію, що звітність Товариства за період з 1 січня 2023 року по 31 грудня 2023 року є достатньою та надійною для використання як основа для прийняття рішень.

ТОВАРИСТВА З ОБМЕЖЕНОЮ
ВІДПОВІДАЛЬНІСТЮ «ГРЕЙД-ПЛЮС»
ФІНАНСОВА ЗВІТНІСТЬ
ЗА РІК, ЩО ЗАКІНЧИВСЯ 31 ГРУДНЯ 2023 Р.
ЗІ ЗВІТОМ НЕЗАЛЕЖНОГО АУДИТОРА

КЛЮЧОВІ ПИТАННЯ АУДИТУ

Ключові питання аудиту – це питання, які на нашу професійну оцінку були значущими для цього аудиту фінансової звітності за згаданий період. Ці питання розглядалися в контексті ризиків, пов'язаних з цими питаннями, та їх впливом на нашу оцінку надійності звітності Товариства.

Крім цього, ми також звернули увагу на такі питання:

ІНШІ ПИТАННЯ

Ми звернули увагу на Товариство у зв'язку з отриманими інформацією про те, що Товариство є членом міжнародної мережі ДГ, а також згідно з вимогами членства в міжнародній мережі ДГ. Товариство має бути повністю в курсі всіх питань, пов'язаних з членством в міжнародній мережі ДГ, а також згідно з вимогами членства в міжнародній мережі ДГ. Ми звернули увагу на Товариство у зв'язку з отриманими інформацією про те, що Товариство є членом міжнародної мережі ДГ, а також згідно з вимогами членства в міжнародній мережі ДГ.



ЗВІТ НЕЗАЛЕЖНОГО АУДИТОРА

щодо фінансової звітності

**ТОВАРИСТВА З ОБМЕЖЕНОЮ ВІДПОВІДАЛЬНІСТЮ
«ГРЕЙД-ПЛЮС»
за 2023 рік**

АДРЕСАТИ: Учасникам ТОВ «ГРЕЙД-ПЛЮС»
Керівнику Е.В. Холоду

ЗВІТ ЩОДО АУДТУ ФІНАНСОВОЇ ЗВІТНОСТІ

ДУМКА ІЗ ЗАСТЕРЕЖЕННЯМ

Ми провели аудит річної фінансової звітності ТОВАРИСТВА З ОБМЕЖЕНОЮ ВІДПОВІДАЛЬНІСТЮ «ГРЕЙД-ПЛЮС» (далі – ТОВ «ГРЕЙД-ПЛЮС» або Товариство) станом на 31 грудня 2023 р., що складається із Балансу (Звіту про фінансовий стан) станом на 31.12.2023р., Звіту про фінансові результати (Звіт про сукупний дохід) за 2023р., Звіту про рух грошових коштів (за прямим методом) за 2023р., Звіту про власний капітал за 2023р., Приміток до річної фінансової звітності за 2023р. (включаючи стислий виклад значущих облікових політик).

На нашу думку, за винятком впливу питання, описаного в розділі «Основа для думки із застереженням» нашого звіту, фінансова звітність ТОВ «ГРЕЙД-ПЛЮС» що додається, відображає достовірно, в усіх суттєвих аспектах фінансовий стан на 31 грудня 2023 року, та його фінансові результати і грошові потоки за рік, що закінчився зазначеною датою, відповідно до Національних (стандартів) бухгалтерського обліку (НП(С)БО) та відповідає вимогам Закону України від 16.07.1999 р. №996 - XIV «Про бухгалтерський облік та фінансову звітність в Україні».

ОСНОВА ДЛЯ ДУМКИ ІЗ ЗАСТЕРЕЖЕННЯМ

Запаси

Станом на 31.12.2023 р. Товариство не проводило тест на знецінення запасів відповідно до П(С)БО 9, аудитором виявлено запаси без руху протягом 12 місяців вартістю 5723 тис.грн. Товариство не визначило їх як такі, що втратили свої економічні вигоди і підлягають списанню чи знеціненню. Таким чином вартість Запасів по рядку 1100 станом на 31.12.2023 р. завищена на 5723 тис.грн та Нерозподілений прибуток по рядку 1420 відповідно завищений на 5723 тис.грн.

Ми провели аудит відповідно до «Міжнародних стандартів контролю якості, аудиту, огляду, іншого надання впевненості та супутніх послуг», видання 2016-2017рр. (МСА). Нашу відповідальність згідно з цими стандартами викладено в розділі «Відповідальність аудитора за аудит фінансової звітності» нашого звіту. Ми є незалежними по відношенню до ТОВ «ГРЕЙД-ПЛЮС» згідно з Кодексом етики професійних бухгалтерів Ради з Міжнародних стандартів етики для бухгалтерів (Кодекс РМСЕБ) та етичними вимогами, застосовними в Україні до нашого аудиту фінансової звітності, а також виконали інші обов'язки з етики відповідно до цих вимог та Кодексу РМСЕБ. Ми вважаємо, що отримані нами аудиторські докази є достатніми та прийнятними для використання їх як основи для нашої думки.

СУТТЄВА НЕВИЗНАЧЕНІСТЬ, ЩО СТОСУЄТЬСЯ БЕЗПЕРЕРВНОСТІ

Керівництвом Товариства були оцінені результати діяльності і перспективи подальшого розвитку, тому загроза безперервності оцінена як низька.

Також звертаємо увагу, що на дату затвердження цієї звітності за рік, що закінчився 31 грудня 2023 року Україна була під впливом військової агресії російської федерації і Товариство здійснювало свою діяльність в непередбачуваних умовах війни, що супроводжуються існуванням факторів, які будуть мати вплив на діяльність Товариства подальшому. Управлінський персонал не оцінив вплив існуючих факторів як такі, що є суттєвими та ставлять під загрозу безперервність діяльності Товариства. Належне розкриття інформації про можливий вплив на безперервність діяльності наведено у Примітці J до фінансової звітності за рік, що закінчився 31 грудня 2023 року.

Аудитором було враховано, що оцінки управлінського персоналу базуються на даних і подіях, що можуть суттєво змінитись за короткий проміжок часу. Нашу думку щодо даного питання не було модифіковано.

КЛЮЧОВІ ПИТАННЯ АУДИТУ

Ключові питання аудиту – це питання, як, на наше професійне судження, були значущими під час нашого аудиту фінансової звітності за поточний період. Ці питання розглядалися в контексті нашого аудиту фінансової звітності в цілому та при формуванні думки щодо неї, при цьому ми не висловлюємо окремої думки щодо цих питань.

ІНШІ ПИТАННЯ

Ми звертаємо увагу на Примітку J у фінансовій звітності ТОВ «ГРЕЙД-ПЛЮС», в якій розкривається інформація щодо середовища в якому працює Товариство і впливу військової агресії на діяльність Товариства. Нашу думку щодо даного питання не було модифіковано.

Принцип безперервності діяльності ТОВ «ГРЕЙД-ПЛЮС», полягає в тому, що ТОВ «ГРЕЙД-ПЛЮС» буде продовжувати свою діяльність у найближчому майбутньому (не менш 12 місяців, що впливають за звітним періодом), і в нього відсутні наміри чи необхідність ліквідації, істотного скорочення діяльності а, отже, активи й зобов'язання цього економічного суб'єкта обліковуються відповідним чином.

Це судження ґрунтується на тому, що ТОВ «ГРЕЙД-ПЛЮС» зможе реалізувати свої активи й погасити свої зобов'язання, продовжуючи звичайну діяльність.

Попередня фінансова звітність за 2022 рік перевірялась ТОВАРИСТВОМ З ОБМЕЖЕНОЮ ВІДПОВІДАЛЬНІСТЮ «ДІВАЙС-ГРУП» (номер в Реєстрі аудиторів та суб'єктів аудиторської діяльності 3616). Аудиторська думка була видана без застереження.

ВІДПОВІДАЛЬНІСТЬ УПРАВЛІНСЬКОГО ПЕРСОНАЛУ ТА ТИХ, КОГО НАДІЛЕНО НАЙВИЩИМИ ПОВНОВАЖЕННЯМИ, ЗА ФІНАНСОВУ ЗВІТНІСТЬ

Управлінський персонал Товариства несе відповідальність за складання та достовірне подання фінансової звітності відповідно до Закону України від 16.07.1999 р. №996 – XIV «Про бухгалтерський

облік та фінансову звітність в Україні», що надає правдиву та неупереджену інформацію відповідно до НП(С)БО за внутрішній контроль, який керівництво Товариства визначає потрібним для того, щоб забезпечити складання фінансової звітності, що не містить суттєвих викривлень унаслідок шахрайства або помилки.

При складанні фінансової звітності управлінський персонал несе відповідальність за оцінку здатності Товариства продовжувати свою діяльність на безперервній основі, розкриваючи, де це застосовано, питання, що стосується безперервності діяльності, та використовуючи припущення про безперервність діяльності як основи для бухгалтерського обліку, крім випадків, якщо управлінський персонал або планує ліквідувати Підприємство чи припинити діяльність, або не має інших реальних альтернатив цьому.

Ті, кого наділено найвищими повноваженнями, несуть відповідальність за нагляд за процесом фінансового звітування Товариства.

ВІДПОВІДАЛЬНІСТЬ АУДИТОРА

Нашою відповідальністю є висловлення думки щодо цієї фінансової звітності на основі результатів проведеного нами аудиту. Ми провели аудит відповідно до вимог Міжнародних стандартів контролю якості, аудиту, огляду, іншого надання впевненості та супутніх послуг (далі – МСА), зокрема, до МСА 700 «Формулювання думки та надання звіту щодо фінансової звітності», МСА 705 «Модифікації думки у звіті незалежного аудитора», МСА 706 «Пояснювальні параграфи та параграфи з інших питань у звіті незалежного аудитора», МСА 720 «Відповідальність аудитора щодо іншої інформації в документах, що містить перевірену аудитором фінансову звітність, МСА 240 «Відповідальність аудитора, що стосується шахрайства, при аудиті фінансової звітності».

Ці стандарти вимагають від нас дотримання відповідних етичних вимог, а також зобов'язують нас планувати і здійснювати аудиторську перевірку з метою одержання обґрунтованої впевненості в тому, що фінансові звіти не містять суттєвих викривлень.

Аудит включає перевірку шляхом тестування доказів, які підтверджують суми й розкриття інформації у фінансових звітах, а також оцінку застосованих принципів бухгалтерського обліку й суттєвих попередніх оцінок, здійснених управлінським персоналом Товариства, а також оцінку загального подання фінансових звітів. Вибір процедур залежить від судження аудитора, включаючи оцінку ризиків суттєвих викривлень фінансової звітності внаслідок шахрайства або помилки.

Аудит включає також оцінку відповідності використаних облікових політик, прийнятність облікових оцінок, виконаних управлінським персоналом, та загального подання фінансової звітності.

Виконуючи оцінку цих ризиків, аудитор розглядає заходи внутрішнього контролю, що стосуються складання та достовірного подання суб'єктом господарювання фінансової звітності, з метою розробки аудиторських процедур, які відповідають обставинам, а не з метою висловлення думки щодо ефективності внутрішнього контролю суб'єкта господарювання.

Перевірка проводилась відповідно до статті 10 Закону України від 21.12.2017 року № 2258-VIII «Про аудит фінансової звітності та аудиторську діяльність», Міжнародних стандартів контролю якості, аудиту, огляду, іншого надання впевненості та супутніх послуг, виданих Радою з Міжнародних стандартів аудиту та надання впевненості (РМСАНВ).

Аудиторська перевірка включає оцінку застосованих НП(С)БО та суттєвих попередніх оцінок, здійснених управлінським персоналом Підприємства, також оцінку загального подання фінансових звітів в цілому. Перевіркою не розглядалося питання правильності сплати податків, зборів, обов'язкових платежів.

Отримані аудиторські докази, на думку аудитора, забезпечують достатню та відповідну основу для висловлення аудиторської думки.

Нашими цілями є по-перше, але не виключно, отримання обґрунтованої впевненості, що фінансова звітність у цілому не містить суттєвого викривлення внаслідок шахрайства або помилки та по-друге - випуск звіту аудитора, що містить нашу думку. Обґрунтована впевненість є високим рівнем впевненості, проте не гарантує, що аудит, проведений відповідно до МСА. Викривлення можуть бути результатом шахрайства або помилки; вони вважаються суттєвими, якщо окремо або в сукупності, як обґрунтовано очікується, вони можуть впливати на економічні рішення користувачів, що приймаються на основі цієї фінансової звітності. Виконуючи аудит відповідно до вимог МСА, ми використовуємо професійне судження та професійний скептицизм протягом усього завдання з аудиту.

Крім того, ми:

- ідентифікуємо та оцінюємо ризики суттєвого викривлення фінансової звітності внаслідок шахрайства чи помилки, розробляємо й виконуємо аудиторські процедури у відповідь на ці ризики, а також отримуємо аудиторські докази, що є достатніми та прийнятними для використання їх як основи для нашої думки. Ризик не виявлення суттєвого викривлення внаслідок шахрайства є вищим, ніж для викривлення внаслідок помилки, оскільки шахрайство може включати змову, підробку, навмисні пропуски, неправильні твердження або нехтування заходами внутрішнього контролю;

- отримуємо розуміння заходів внутрішнього контролю, що стосуються аудиту, для розробки аудиторських процедур, які б відповідали обставинам, а не для висловлення думки щодо ефективності системи внутрішнього контролю;

- оцінюємо прийнятність застосованих облікових політик та обґрунтованість облікових оцінок і відповідних розкриттів інформації, зроблених управлінським персоналом;

- доходимо висновку щодо прийнятності використання управлінським персоналом припущення про безперервність діяльності як основи для бухгалтерського обліку та на основі отриманих аудиторських доказів, робимо висновок, чи існує суттєва невизначеність щодо подій або умов, які поставили б під значний сумнів можливість продовжити безперервну діяльність суб'єкта перевірки. Якщо ми доходимо висновку щодо існування такої суттєвої невизначеності, ми повинні привернути увагу в своєму звіті аудитора до відповідних розкриттів інформації у фінансовій звітності або, якщо такі розкриття інформації є неналежними, модифікувати свою думку. Наші висновки ґрунтуються на аудиторських доказах, отриманих до дати нашого звіту аудитора;

- оцінюємо загальне подання, структуру та зміст фінансової звітності включно з розкриттями інформації, а також те, чи показує фінансова звітність операції та події, що покладені в основу її складання, так, щоб досягти достовірного відображення. Ми повідомляємо тим, кого наділено найвищими повноваженнями, інформацію про запланований обсяг і час проведення аудиту та суттєві аудиторські результати, включаючи будь-які суттєві недоліки заходів внутрішнього контролю, виявлені нами під час аудиту. Ми також надаємо тим, кого наділено найвищими повноваженнями, твердження, що ми виконали відповідні етичні вимоги щодо незалежності, та повідомляємо їм про всі стосунки й інші питання, які могли б обґрунтовано вважатись такими, що впливають на нашу незалежність, а також, де це застосовано, щодо відповідних застережних заходів. З переліку всіх питань, інформація щодо яких надавалась тим, кого наділено найвищими повноваженнями, ми визначили ті, що мали найбільше значення під час аудиту фінансової звітності поточного періоду, тобто ті, які є ключовими питаннями аудиту.

Ми повідомляємо тим, кого наділено найвищими повноваженнями, інформацію про запланований обсяг і час проведення аудиту та суттєві аудиторські результати, виявлені під час аудиту, включаючи будь-які суттєві недоліки заходів внутрішнього контролю, виявлені нами під час аудиту.

Ми також надаємо тим, кого наділено найвищими повноваженнями, твердження, що ми виконали відповідні етичні вимоги щодо незалежності, та повідомляємо їх про всі стосунки та інші питання, які могли б обґрунтовано вважатись такими, що впливають на нашу незалежність, а також, де це застосовано, щодо відповідних застережних заходів.

З переліку всіх питань, інформація щодо яких надавалась тим, кого наділено найвищими повноваженнями, ми визначили ті, що мали найбільше значення під час аудиту фінансової звітності поточного періоду. Ми описуємо суттєві питання в своєму звіті аудитора окрім випадків, коли законодавчим чи регуляторним актом заборонено публічне розкриття такого питання, або якщо за край виняткових обставин ми визначаємо, що таке питання не слід висвітлювати в нашому звіті, оскільки негативні наслідки такого висвітлення можуть очікувано переважити його корисність для інтересів громадськості.

ІНШІ ЕЛЕМЕНТИ

Основні відомості про аудиторську фірму

1. Повне найменування: ТОВАРИСТВО З ОБМЕЖЕНОЮ ВІДПОВІДАЛЬНІСТЮ «АУДИТОРСЬКА КОМПАНІЯ «ДІВАЙС - ГРУП» (ЄДРПОУ 33498239).
2. Номер в Реєстрі аудиторів та суб'єктів аудиторської діяльності, розділ «СУБ'ЄКТИ АУДИТОРСЬКОЇ ДІЯЛЬНОСТІ, ЯКІ МАЮТЬ ПРАВО ПРОВОДИТИ ОБОВ'ЯЗКОВИЙ АУДИТ ФІНАНСОВОЇ ЗВІТНОСТІ та ОБОВ'ЯЗКОВИЙ АУДИТ ФІНАНСОВОЇ ЗВІТНОСТІ ПІДПРИЄМСТВ, ЩО СТАНОВЛЯТЬ СУСПІЛЬНИЙ ІНТЕРЕС, 3616.
3. Місцезнаходження: вул. СВЕРСТЮКА ЄВГЕНА 6е, офіс А3, місто КИЇВ, УКРАЇНА, 02147.
4. Сайт: www.device-group.com.ua

Основні відомості про умови договору на проведення аудиту

Дата та номер договору на проведення аудиту: № б/н від «18» грудня 2023 року.

Дата початку проведення аудиту: «18» грудня 2023 року.

Дата закінчення проведення аудиту: «31» березня 2024 року.

Перевірка проводилася в межах адміністративного офісу ТОВ «АК «ДІВАЙС-ГРУП».

Ключовим партнером завдання з аудиту, результатом якого є цей звіт незалежного аудитора, є
Куліченко Оксана Вікторівна

(номер реєстрації у Реєстрі аудиторів та суб'єктів аудиторської діяльності 102228)



Дата складання звіту незалежного аудитора 31 березня 2024 року.

вул. СВЕРСТЮКА СВГЕНА 66, офіс А3, місто КИЇВ, УКРАЇНА, 02147.

**ЗАЯВА ПРО ВІДПОВІДАЛЬНІСТЬ КЕРІВНИЦТВА
ЩОДО ПІДГОТОВКИ ТА ЗАТВЕРДЖЕННЯ ОКРЕМОЇ ФІНАНСОВОЇ ЗВІТНОСТІ
ЗА РІК, ЯКИЙ ЗАКІНЧИВСЯ 31 ГРУДНЯ 2023 РОКУ**

Керівництво несе відповідальність за підготовку окремої фінансової звітності, яка достовірно відображає фінансовий стан ТОВ «ГРЕЙД-ПЛЮС» станом на 31 грудня 2023 року і результати його діяльності, рух грошових коштів та зміни у власному капіталі за рік, який закінчився цією датою, відповідно до Національних положень (стандартів) бухгалтерського обліку – (далі - НП(С)БО).

При підготовці фінансової звітності керівництво несе відповідальність за:

- належний вибір та застосування облікової політики;
- представлення інформації, у т.ч. даних про облікову політику, у формі, що забезпечує прийнятність, достовірність, співставність та зрозумілість такої інформації;
- розкриття додаткової інформації у випадках, коли виконання вимог НП(С)БО є недостатнім для розуміння користувачами звітності того впливу конкретних операцій, інших подій та умов на фінансовий стан та фінансові показники діяльності Товариства; та
- здійснення оцінки здатності Товариства продовжувати свою діяльність на безперервній основі.

Керівництво також несе відповідальність за:

- розробку, впровадження та підтримання ефективної та надійної системи внутрішнього контролю в усіх підрозділах Товариства;
- ведення належної облікової документації, яка дозволяє у будь-який час продемонструвати та пояснити операції Товариства і розкрити інформацію з достатньою точністю щодо її фінансового стану і яка надає керівництву можливість забезпечити відповідність фінансової звітності Товариства вимогам НП(С)БО;
- ведення бухгалтерських записів у відповідності до законодавства України, Положень (стандартів) бухгалтерського обліку України;
- застосування обґрунтованих заходів щодо збереження активів Товариства; та
- запобігання і виявлення випадків шахрайства та інших порушень.

Фінансова звітність Товариства за рік, який закінчився 31 грудня 2023 року, була затверджена керівництвом «28» лютого 2024 року.

Від імені керівництва:

(підпис)
Директор
Е.В.Холод

(підпис)
Головний бухгалтер
Л.І. Яковлева.

Підприємство: Товариство з обмеженою відповідальністю «ГРЕЙД-ПЛЮС»

Територія: ПОЛТАВСЬКА

Організаційно-правова форма господарювання: Товариство з обмеженою відповідальністю

Вид економічної діяльності: Виробництво кухонних меблів

Середня кількість працівників: 449

Адреса, телефон: вулиця П.Лубенського, буд. 39, м. ЛУБНИ, Полтавська обл., 37500

Одиниця виміру: тис. грн., без десяткового знака (окрім розділу IV Звіту про фінансові результати (Звіту про сукупний дохід) (форма №2), грошові показники якого наводяться в гривнях з копійками)

Складено (зробити позначку «v» у відповідній клітинці):

за положеннями (стандартами) бухгалтерського обліку

за міжнародними стандартами фінансової звітності

v

БАЛАНС (ЗВІТ ПРО ФІНАНСОВИЙ СТАН)
НА 31 ГРУДНЯ 2023 РОКУ

Форма № 1

Код за ДКУД

1801001

Актив	Прим.	Код рядка	31 грудня 2022 р.	31 грудня 2023 р.
I. Необоротні активи				
Нематеріальні активи		1000	203	86
первісна вартість		1001	447	469
накопичена амортизація		1002	244	383
Незавершені капітальні інвестиції		1005	2 494	2 493
Основні засоби		1010	81 116	66 975
первісна вартість		1011	168 757	180 904
знос		1012	87 641	113 929
Інвестиційна нерухомість		1015	-	-
-первісна вартість інвестиційної нерухомості		1016	-	-
знос інвестиційної нерухомості		1017	-	-
Довгострокові біологічні активи		1020	-	-
Довгострокові фінансові інвестиції:			-	-
які обліковуються за методом участі в капіталі інших підприємств		1030	-	-
інші фінансові інвестиції		1035	-	-
Довгострокова дебіторська заборгованість		1040	-	-
Відстрочені податкові активи		1045	-	-
Інші необоротні активи		1090	-	-
Усього за розділом I		1095	83 813	69 554
II. Оборотні активи				
Запаси		1100	102 383	122 508
виробничі запаси		1101	49 595	70 824
незавершене виробництво		1102	1 905	8 540
готова продукція		1103	37 730	28 566
Товари		1104	13 153	14 577
Поточні біологічні активи		1110		
Дебіторська заборгованість за продукцію, товари, роботи, послуги		1125	141 497	182 663

Дебіторська заборгованість за розрахунками: за виданими авансами з бюджетом	1130	504	12 882
у тому числі з податку на прибуток з нарахованих доходів	1135	31 638	37 689
Дебіторська заборгованість за розрахунками із внутрішніх розрахунків	1145		
Інша поточна дебіторська заборгованість	1155	1 776	2 404
Поточні фінансові інвестиції	1160		
Гроші та їх еквіваленти	1165	8 410	16 978
<i>рахунки в банках</i>	1167	8 410	16 978
Витрати майбутніх періодів	1170	863	910
Інші оборотні активи	1190	1 156	2 741
Усього за розділом II	1195	288 227	378 775
III. Необоротні активи, утримувані для продажу, та групи вибуття	1200		
Баланс	1300	372 040	448 329

БАЛАНС (ЗВІТ ПРО ФІНАНСОВИЙ СТАН)

(продовження)

Форма № 1

Код за
ДКУД


1801001

Пасив	Прим.	Код рядка	31 грудня 2022 р.	31 рудня 2023 р.
I. Власний капітал				
Зареєстрований (пайовий) капітал		1400	207 067	207 067
Капітал у дооцінках		1405		
Додатковий капітал		1410	5	5
Резервний капітал		1415		
Непокритий збиток		1420	96 944	155 835
Неоплачений капітал		1425		
Вилучений капітал		1430	(1)	(1)
Усього за розділом I		1495	304 015	362 906
II. Довгострокові зобов'язання і забезпечення				
Відстрочені податкові зобов'язання		1500		
Довгострокові кредити банків		1510	18 301	22 516
Інші довгострокові зобов'язання		1515		
Довгострокові зобов'язання з оренди		1516		
Довгострокові забезпечення		1520		
Цільове фінансування		1525		
Усього за розділом II		1595	18 301	22 516
III. Поточні зобов'язання і забезпечення				
Короткострокові кредити банків		1600	13 969	14 000
Поточна кредиторська заборгованість за:				
довгостроковими зобов'язання		1610		
товари, роботи, послуги		1615	13 908	15 815
розрахунками з бюджетом		1620	4 631	5 367
у тому числі з податку на прибуток		1621	4 324	4 979
розрахунки зі страхування		1625	6	54
розрахунками з оплати праці		1630	1 278	1 578
Поточна кредиторська заборгованість з одержаних авансів		1635	987	3 225
Поточна кредиторська заборгованість за розрахунками з акціонерами		1640		3 300
Поточні забезпечення		1660	3 372	3 028
Доходи майбутніх періодів		1665		
Інші поточні зобов'язання		1690	11 573	16 540
Усього за розділом III		1695	49 724	62 907
IV. Зобов'язання, пов'язані з необоротними активами, утримуваними для продажу, та групами вибуття				
		1700		
Баланс		1900	372 040	448 329

«28» лютого 2024 року

Керівник

Головний бухгалтер



Е.В.Холод

Л.І.Яковлева

ЗВІТ ПРО ФІНАНСОВІ РЕЗУЛЬТАТИ (ЗВІТ ПРО СУКУПНИЙ ДОХІД)
за 2023 рік

Форма № 2

Код за ДКУД

1801003

I. ФІНАНСОВІ РЕЗУЛЬТАТИ

Стаття	Прим.	Код рядка	За звітний період	За аналогічний період попереднього року
1		2	3	4
Чистий дохід від реалізації продукції (товарів, робіт, послуг)		2000	663859	556 788
Собівартість реалізованої продукції (товарів, робіт, послуг)		2050	(502408)	(425 251)
Валовий:				
Прибуток		2090	161451	131 537
Збиток		2095		
Інші операційні доходи		2120	6971	12445
Адміністративні витрати		2130	(12428)	(11 208)
Витрати на збут		2150	(63608)	(58 022)
Інші операційні витрати		2180	(5563)	(26 234)
Фінансовий результат від операційної діяльності:				
Прибуток		2190	86823	48 518
Збиток		2195		
Доход від участі в капіталі		2200		
Інші фінансові доходи		2220	2699	504
Інші доходи		2240	38	23
Фінансові витрати		2250	(4320)	(843)
Інші витрати		2270		(47)
Фінансовий результат до оподаткування:				
Прибуток		2290	85240	48 155
Збиток		2295		
Витрати з податку на прибуток		2300	-15341	-11 568
Чистий фінансовий результат:				
Прибуток		2350	69899	36 587
Збиток		2355		

II. СУКУПНИЙ ДОХІД

Стаття	Прим.	Код рядка	За звітний період	За аналогічний період попереднього року
1		2	3	4
Інший сукупний дохід*		2445	-	-
Інший сукупний дохід до оподаткування		2450	-	-
Податок на прибуток, пов'язаний з іншим сукупним доходом		2455	-	-
Інший сукупний дохід після оподаткування		2460	-	-
Сукупний дохід (збиток) (сума рядків 2350, 2355 та 2460)		2465	69899	36 587

ЗВІТ ПРО ФІНАНСОВІ РЕЗУЛЬТАТИ (ЗВІТ ПРО СУКУПНИЙ ДОХІД)
за 2023 рік (продовження)

III. ЕЛЕМЕНТИ ОПЕРАЦІЙНИХ ВИТРАТ

Стаття	Прим.	Код рядка	За звітний період	За аналогічний період попереднього року
1		2	3	4
Матеріальні затрати		2500	418 734	386 682
Витрати на оплату праці		2505	41 939	37 627
Відрахування на соціальні заходи		2510	9 614	8 550
Амортизація		2515	23 717	24 330
Інші операційні витрати		2520	84 137	90 141
Разом		2550	578 141	547 330

IV. РОЗРАХУНОК ПОКАЗНИКІВ ПРИБУТКОВОСТІ АКЦІЙ


Стаття	Прим.	Код рядка	За звітний період	За аналогічний період попереднього року
1		2	3	4
Середньорічна кількість простих акцій		2600	-	-
Скоригована середньорічна кількість простих акцій		2605	-	-
Чистий прибуток / (збиток) на одну просту акцію*		2610	-	-
Скоригований чистий прибуток / (збиток) на одну просту акцію*		2615	-	-
Дивіденди на одну просту акцію		2650	-	-

* суми наведені у гривнях

«28» лютого 2024 року

Керівник

Головний бухгалтер



Е.В.Холод

Л.І.Яковлева



ЗВІТ ПРО РУХ ГРОШОВИХ КОШТІВ (за прямим методом)

за 2023 рік
Форма № 3

Код за ДКУД 1801004


Стаття	Примітка	Код рядка	За звітний період	За аналогічний період попереднього року
1		2	3	4
I. Рух коштів у результаті операційної діяльності				
Надходження від: Реалізації продукції (товарів, робіт, послуг)		3000	676634	572 495
Повернення податків і зборів		3005	18774	10 325
у тому числі податку на додану вартість		3006	18774	
Цільового фіннсування		3010	482	
Надходження авансів від покупців і замовників		3015		
Надходження від повернення авансів		3020	1137	7
Надходження від відсотків за залишками коштів на поточних рахунках		3025	32	
Надходження від боржників (штрафів, пені)		3035		
Надходження від операційної оренди		3040	3558	
		3055		
Інші надходження		3095	35	2 264
Витрачання на оплату: Товарів (робіт, послуг)		3100	(543 388)	(474 352)
Праці		3105	(34 315)	(29 165)
Відрахувань на соціальні заходи		3110	(9 286)	(8 066)
Зобов'язань з податків і зборів		3115	(23 841)	(15 868)
Витрачання на оплату зобов'язань з податку на прибуток		3116	(14 685)	(9 123)
Витрачання на оплату зобов'язань з податку на додану вартість		3117	(1)	
Витрачання на оплату зобов'язань з інших податків і зборів		3118	(9 154)	(6 745)
Витрачання на оплату авансів		3135	(79 383)	(77 562)
Витрачання на оплату повернення авансів		3140	(1 652)	(2 611)
Витрачання фінансових установ на надання позик		3155		
Витрачання на сплату орендних платежів		3165		
Інші витрачання		3190		
Чистий рух коштів від операційної діяльності		3195	8 787	- 22 533
II. Рух коштів у результаті інвестиційної діяльності				
Надходження від реалізації: фінансових інвестицій		3200		
Надходження від отриманих: відсотків		3215	32	67
Надходження від погашення позик		3230		
Інші надходження		3250	2 667	437

Витрачання на придбання: фінансових інвестицій	3255		
Витрачання на придбання: Необоротних активів	3260		
Інші платежі	3290		
Чистий рух коштів від інвестиційної діяльності	3295	2 699	504
III. Рух коштів у результаті фінансової діяльності			
Отримання позик	3305	138 674	162087
Витрачання на: Викуп власних акцій	3345		
Погашення позик	3350	134 428	134 640
Витрачання на сплату дивідентів	3355	(6 985)	
Витрачання на сплату відсотків	3360	(78)	(843)
Витрачання на сплату заборгованості з фінансової оренди	3365		
Чистий рух коштів від фінансової діяльності	3395	-2 817	26 604
Чистий рух коштів за звітний період	3400	8 669	4 575
Гроші та їх еквіваленти на початок року	3405	8 410	2 826
Вплив зміни валютних курсів на залишок коштів	3410	(101)	1 009
Гроші та їх еквіваленти на кінець року	3415	16 978	8 410

«28» лютого 2024 року

Керівник

Головний бухгалтер



Е.В.Холод

Л.І.Яковлева



ЗВІТ ПРО ЗМІНИ В КАПІТАЛІ

за 2023 рік

Форма № 4

Код за ДКУД 1801005

Стаття	Прим.	Код рядка	Зареєстрований (пайовий) капітал	Капітал у дооцінках	Додатковий капітал	Резервний капітал	Нерозподілений прибуток (непокритий збиток)	Неоплачений капітал	Вилучений капітал	Разом
1		2	3	4	5	6	7	8	9	10
Залишок на початок року		4000	207 067		5		96 944		(1)	304015
Виправлення помилок		4010					(7)			(7)
Інші зміни		4090					(1)			(1)
Скоригований залишок на початок року		4095	207 067		5		96936		(1)	304007
Чистий прибуток за звітний період		4100					69 899			69 899
Розподіл прибутку: Виплати власникам (дивіденди)		4200					((11000))			((11000))
Відрахування до резервного капіталу		4210								
Сума чистого прибутку, належна до бюджету відповідно до законодавства		4215								
Сума чистого прибутку на матеріальне заохочення		4225								
Інші зміни в капіталі		4290								
Разом змін у капіталі		4295					58 899			58 899
Залишок на кінець року		4300	207 067		5		155 835		(1)	362906

«28» лютого 2024 року

Керівник

Головний бухгалтер

Е.В.Холод

Л.І.Яковлева

Підприємство	ТОВАРИСТВО З ОБМЕЖЕНОЮ ВІДПОВІДАЛЬНІСТЮ "ГРЕЙД-ПЛЮС"	
Територія	Полтавська	
Орган до складу управління	Орган до складу управління	
Орган зазначеної правова форма господарювання	ТОВАРИСТВО З ОБМЕЖЕНОЮ ВІДПОВІДАЛЬНІСТЮ	
Вид економічної діяльності	Виробництво кухонних меблів	
Одиниця виміру: тис. грн.		
Затверджено	наказом Міністерства фінансів України від 29 листопада 2000 р. N 302 (у редакції наказу Міністерства фінансів України від 28 жовтня 2003 р. N 602)	
Дата /рік, місяць, число/ за ЄДРПОУ	2022	12
за КОАТУУ	35011042	
за СПОДУ	UA53040030010081016	
за КОПФГ	240	
за КВЕД	31.02	
Код за ДКУД	1801008	

ПРИМІТКИ ДО РІЧНОЇ ФІНАНСОВОЇ ЗВІТНОСТІ

за 2023 рік

Форма N 5

I. Нематеріальні активи

Групи нематеріальних активів	Код рядка	Залишок на початок року			Найбільше за рік за рік	Переоцінка (доїшка +, ушішка -)		Вибуло за рік		Нараховано за рік	Втрачено за рік	Інші зміни за рік		Залишок на кінець року	
		первісна (переоцінена) вартість	накопичена амортизація	вартість		первісна (переоцінена) вартість	накопичена амортизація	вартість	первісна (переоцінена) вартість			накопичена амортизація	вартість	первісна (переоцінена) вартість	накопичена амортизація
Права користування провідними ресурсами	010	-	-	-	-	-	-	-	-	-	-	-	-	-	-
Права користування майном	020	-	-	-	-	-	-	-	-	-	-	-	-	-	-
Права на комерційні позначення	030	80	17	-	-	-	-	-	7	-	-	-	-	80	24
Права на об'єкти промислової власності	040	-	-	-	-	-	-	-	-	-	-	-	-	-	-
Авторське право та суміжні з ним	050	-	-	-	-	-	-	-	-	-	-	-	-	-	-
Інші нематеріальні активи	060	-	-	-	-	-	-	-	-	-	-	-	-	-	-
	070	367	227	22	22	-	-	-	132	-	-	-	-	389	359
Разом	080	447	244	22	22	-	-	-	139	-	-	-	-	469	383
Гудвіл	090	-	-	-	-	-	-	-	-	-	-	-	-	-	-

3 рядка 080 графа 14

вартість нематеріальних активів, щодо яких існує обмеження права власності

вартість оформлених у заставу нематеріальних активів

вартість створених підприємством нематеріальних активів

вартість нематеріальних активів, отриманих за рахунок цільових асигнувань

накопичена амортизація нематеріальних активів, щодо яких існує обмеження права власності

(081)
(082)
(083)
(084)
(085)

3 рядка 080 графа 5

3 рядка 080 графа 15

II. Основні засоби

Групи основних засобів	Код рядка	Залишок на початок року		Переоцінка (дооцінка +, уцінка -)	Вибуло за рік		Втрачено зменшення корисності	Інші зміни за рік	Залишок на кінець року		у тому числі							
		первісна (переоцінена) вартість	знос		первісна (переоцінена) вартість	знос			первісна (переоцінена) вартість	знос	первісна (переоцінена) вартість	знос						
1	2	3	4	5	6	7	8	9	10	11	12	13	14	15	16	17	18	19
Земельні ділянки	100	-	-	-	-	-	-	-	-	-	-	-	-	-	-	-	-	-
Інвестиційна нерухомість	105	-	-	-	-	-	-	-	-	-	-	-	-	-	-	-	-	-
Капітальні витрати на полішення земель	110	-	-	-	-	-	-	-	-	-	-	-	-	-	-	-	-	-
Будинки, споруди та передавальні пристрої	120	1100	510	-	-	-	2	2	89	-	-	-	1098	597	-	-	-	-
Машини та обладнання	130	124880	76913	11020	-	-	119	104	18979	-	-	-	135781	95788	-	-	-	-
Транспортні засоби	140	28392	4400	43	-	-	-	-	5448	-	-	-	28435	9848	-	-	-	-
Інструменти, прилади, інвентар (меблі)	150	1343	687	129	-	-	11	11	312	-	-	-	1460	988	-	-	-	-
Тварини	160	-	-	-	-	-	-	-	-	-	-	-	-	-	-	-	-	-
Багаторічні насадження	170	-	-	-	-	-	-	-	-	-	-	-	-	-	-	-	-	-
Інші основні засоби	180	4154	406	43	-	-	-	-	347	-	-	-	4197	753	-	-	-	-
Бібліотечні фонди	190	-	-	-	-	-	-	-	-	-	-	-	-	-	-	-	-	-
Малоцінні необоротні матеріальні активи	200	4465	4250	1068	-	-	23	23	993	-	-	-	5510	5220	-	-	-	-
Тимчасові (нептульні) споруди	210	47	5	-	-	-	-	-	9	-	-	-	47	14	-	-	-	-
Природні ресурси	220	-	-	-	-	-	-	-	-	-	-	-	-	-	-	-	-	-
Інвентарна тара	230	-	-	-	-	-	-	-	-	-	-	-	-	-	-	-	-	-
Предмети прокату	240	-	-	-	-	-	-	-	-	-	-	-	-	-	-	-	-	-
Інші необоротні матеріальні активи	250	4376	470	-	-	-	-	-	251	-	-	-	4376	721	-	-	-	-
Разом	260	168757	87641	12303	-	-	155	140	26428	-	-	-	180904	113929	-	-	-	-

3 рядка 260 графа 14

вартість основних засобів, щодо яких існують передбачені чинним законодавством обмеження права власності вартість оформлених у заставу основних засобів

залишкова вартість основних засобів, що тимчасово не використовуються (консервація, реконструкція тощо)

первісна (переоцінена) вартість повністю амортизованих основних засобів

основні засоби орендованих цілих майнових комплексів

вартість основних засобів, приданих для продажу

залишкова вартість основних засобів, утраних унаслідок надвичайних подій

вартість основних засобів, приданих за рахунок шльового фінансування

3 рядка 260 графа 8

3 рядка 260 графа 5

Вартість основних засобів, що взяті в операційну оренду

3 рядка 260 графа 15

3 рядка 105 графа 14

(261)

(262)

(263)

(264)

(264.1)

(265)

(265.1)

(266)

(267)

(268)

(269)

III. Капітальні інвестиції

Найменування показника	Код рядка	За рік	На кінець року	
			3	4
Капітальне будівництво	280	-	-	-
Придбання (виготовлення) основних засобів	290	11270	2355	-
Придбання (виготовлення) інших необоротних матеріальних активів	300	2036	138	-
Придбання (створення) нематеріальних активів	310	22	-	-
Придбання (вирощування) довгострокових біологічних активів	320	-	-	-
Інші	330	-	-	-
Разом	340	13328	2493	-

З рядка 340 графа 3 капітальні інвестиції в інвестиційну нерухомість - _____
фінансові витрати, включені до капітальних інвестицій - _____

IV. Фінансові інвестиції

Найменування показника	Код рядка	За рік	На кінець року	
			довгостроко	поточні
		3	4	5
А. Фінансові інвестиції за методом участі в капіталі в:				
асоційовані підприємства	350	-	-	-
дочірні підприємства	360	-	-	-
спільну діяльність	370	-	-	-
Б. Інші фінансові інвестиції в:				
частки і паї у статутному капіталі інших підприємств	380	-	-	-
акції	390	-	-	-
облігації	400	-	-	-
інші	410	-	-	-
Разом (розд. А + розд. Б)	420	-	-	-

V. Доходи і витрати

Найменування показника	Код рядка	Доходи		Витрати	
		3	4	3	4
А. Інші операційні доходи і витрати					
Операційна оренда активів	440	-	-	-	-
Операційна курсова різниця	450	4804	-	2886	-
Реалізація інших оборотних активів	460	533	-	708	-
Штрафи, пені, неустойки	470	-	-	32	-
Утримання об'єктів житлово-комунального і соціально-призначення	480	-	-	-	-
Інші операційні доходи і витрати	490	1634	-	1937	-
У тому числі:					
відрахування до резерву сумнівних боргів	491	X	-	-	-
непродуктивні витрати і втрати	492	X	-	222	-
Б. Доходи і втрати від участі в капіталі за інвестиціями в:					
асоційовані підприємства	500	-	-	-	-
дочірні підприємства	510	-	-	-	-
спільну діяльність	520	-	-	-	-
В. Інші фінансові доходи і витрати					
Дивіденди	530	-	-	X	-
Проценти	540	X	-	4320	-
Фінансова оренда активів	550	-	-	-	-
Інші фінансові доходи і витрати	560	2699	-	-	-
Г. Інші доходи і витрати					
Реалізація фінансових інвестицій	570	-	-	-	-
Доходи від об'єднання підприємств	580	-	-	-	-
Результат оцінки корисності	590	-	-	-	-
Неопераційна курсова різниця	600	-	-	-	-
Безоплатно одержані активи	610	-	-	X	-
Списання необоротних активів	620	X	-	-	-
Інші доходи і витрати	630	38	-	-	-
			(631)		
Товарообмінні (бартерні) операції з продукцією (товарами, роботами, частка доходу від реалізації продукції (товарів, робіт, послуг) за			(632)		
товарообмінними (бартерними) контрактами з пов'язаними сторонами					

3 рядка 1035 графа 4 Балансу
(Звіту про фінансовий стан)

Інші довгострокові фінансові інвестиції відображені:
за собівартістю (421)
за справедливою вартістю (422)
за амортизованою собівартістю (423)

3 рядка 1160 графа 4 Балансу
(Звіту про фінансовий стан)

Поточні фінансові інвестиції відображені:
за собівартістю (424)
за справедливою вартістю (425)
за амортизованою собівартістю (426)

3 рядків 540 - 560 графа 4 фінансові витрати, уключені до собівартості активів

(633)

VI. Грошові кошти

Найменування показника	Код рядка	На кінець року
I	2	3
Готівка	640	-
Поточний рахунок у банку	650	15911
Інші рахунки в банку (акредитиви, чекові книжки)	660	1067
Грошові кошти в дорозі	670	-
Еквіваленти грошових коштів	680	-
Разом	690	16978

3 рядка 1090 гр. 4 Балансу Грошові кошти, використання яких обмежено (Звіту про фінансовий стан) (691)

VII. Забезпечення і резерви

Види забезпечень і резервів	Код рядка	Залишок початок року	Збільшення за звітний рік		Використано у звітному році	Сторновано невикористану суму у звітному році	Сума очікуваного відшкодування витрат іншою стороною, що врахована при	Залишок на кінець року
			нараховано (створено)	додаткові відрахування				
I	2	3	4	5	6	7	8	9
Забезпечення на виплату відпусток працівникам	710	3372	2733	-	3077	-	3028	3028
Забезпечення наступних витрат на додаткове пенсійне забезпечення	720	-	-	-	-	-	-	-
Забезпечення наступних витрат на виконання гарантійних зобов'язань	730	-	-	-	-	-	-	-
Забезпечення наступних витрат на реструктуризацію	740	-	-	-	-	-	-	-
Забезпечення наступних витрат на виконання зобов'язань щодо обтяжливих контрактів	750	-	-	-	-	-	-	-
	760	-	-	-	-	-	-	-
	770	-	-	-	-	-	-	-
Резерв сумнівних боргів	775	14754	-	-	-	-	-	14754
Разом	780	18126	2733	-	3077	-	3028	17782

VIII. Запаси

Найменування показника	Код рядка	Балансова вартість на кінець року	Переоцінка за рік	
			збільшення чистої вартості реалізації*	уцінка
I	2	3	4	5
Сировина і матеріали	800	68269	-	-
Купівельні напівфабрикати та комплектуючі вироби	810	372	-	-
Паливо	820	366	-	-
Тара і тарні матеріали	830	539	-	-
Будівельні матеріали	840	-	-	-
Запасні частини	850	1004	-	-
Матеріали сільськогосподарського	860	-	-	-
Поточні біологічні активи	870	-	-	-
Малювальні та швидкозношувані предмети	880	275	-	-
Незавершене виробництво	890	8540	-	-
Готова продукція	900	28566	-	-
Товари	910	14577	-	-
Разом	920	122508	-	-

3 рядка 920 графа 3 Балансова вартість запасів: вображених за чистою вартістю реалізації переданих у переробку оформлених в заставу переданих на комісію

Активи на відповідальному зберіганні (позабалансовий рахунок 02)

3 рядка 1200 графа 4 Балансу (Звіт про фінансовий стан)

Балансу запаси, призначені для продажу

* визначається за п. 28 Положення (стандарту) бухгалтерського обліку 9 "Запаси".

IX. Дебіторська заборгованість

Найменування показника	Код рядка	Всього на кінець року	у т. ч. за строками непогашення			
			до 12 місяців	від 12 до 18 місяців	від 18 до 36 місяців	більше 36 місяців
I	2	3	4	5	6	
Дебіторська заборгованість за товари, послуги	940	182663	-	-	-	
Інша поточна дебіторська заборгованість	950	2404	-	-	-	
Списано у звітному році безнадійної дебіторської заборгованості				(951)		
Із рядків 940 і 950 графа 3 заборгованість з пов'язаними сторонами				(952)		

X. Нестачі і втрати від псування цінностей

Найменування показника	Код рядка	Сума
I	2	3
Виявлено (списано) за рік нестачі і втрат	960	-
Визнано заборгованістю винних осіб у звітному році	970	-
Сума нестачі і втрат, остаточне рішення щодо винуватців за якими на кінець року не прийнято (позабалансовий рахунок 072)	980	-

XI. Будівельні контракти

Найменування показника	Код рядка	Сума
1	2	3
Дохід за будівельними контрактами за звітний рік	1110	-
Заборгованість на кінець звітного року:		
валова замовників	1120	-
валова замовникам	1130	-
з авансів отриманих	1140	-
Сума затриманих коштів на кінець року	1150	-
Вартість виконаних субрядниками робіт за незавершеними будівельними контрактами	1160	-

XII. Податок на прибуток

Найменування показника	Код рядка	Сума
1	2	3
Поточний податок на прибуток	1210	15341
Відстрочені податкові активи:		
на початок звітного року	1220	-
на кінець звітного року	1225	-
Відстрочені податкові зобов'язання:		
на початок звітного року	1230	-
на кінець звітного року	1235	-
Включено до Звіту про фінансові результати - усього	1240	15341
у тому числі:		
поточний податок на прибуток	1241	15341
зменшення (збільшення) відстрочених податкових активів	1242	-
збільшення (зменшення) відстрочених податкових зобов'язань	1243	-
Відображено у складі власного капіталу - усього	1250	-
у тому числі:		
поточний податок на прибуток	1251	-
зменшення (збільшення) відстрочених податкових активів	1252	-
збільшення (зменшення) відстрочених податкових зобов'язань	1253	-

XIII. Використання амортизаційних відрахувань

Найменування показника	Код рядка	Сума
1	2	3
Нараховано за звітний рік	1300	26567
Використано за рік - усього	1310	-
в тому числі на:		
будівництво об'єктів	1311	-
придбання (виготовлення) та поліпшення основних засобів	1312	-
з них машини та обладнання	1313	-
придбання (створення) нематеріальних активів	1314	-
погашення отриманих на капітальні інвестиції позик	1315	-
	1316	-
	1317	-

XIV. Біологічні активи

Код рядка	Обліковуються за первісною вартістю										Обліковуються за справедливою вартістю						
	залишок на початок року		надійшло за рік		вибуло за рік		нараховано амортизації за рік		втрати від зменшення корисності		вигоди від відновлення корисності		залишок на кінець року		залишок на кінець року		
	первісна вартість	амортизація	накопичена амортизація	накопичена амортизація	первісна вартість	амортизація	первісна вартість	амортизація	первісна вартість	амортизація	первісна вартість	амортизація	залишок на кінець року	залишок на кінець року	залишок на кінець року	залишок на кінець року	залишок на кінець року
1	2	3	4	5	6	7	8	9	10	11	12	13	14	15	16	17	
Групи біологічних активів	1410	-	-	-	-	-	-	-	-	-	-	-	-	-	-	-	
Довгострокові біологічні активи																	
- усього																	
в тому числі:																	
робоча худоба	1411	-	-	-	-	-	-	-	-	-	-	-	-	-	-	-	
продуктивна худоба	1412	-	-	-	-	-	-	-	-	-	-	-	-	-	-	-	
багаторічні насадження	1413	-	-	-	-	-	-	-	-	-	-	-	-	-	-	-	
	1414	-	-	-	-	-	-	-	-	-	-	-	-	-	-	-	
інші довгострокові біологічні активи	1415	-	-	-	-	-	-	-	-	-	-	-	-	-	-	-	
Поточні біологічні активи																	
- усього	1420	-	X	-	-	X	X	-	-	-	X	-	-	-	-	-	
в тому числі:																	
тварини на вирощуванні та відгодівлі	1421	-	X	-	-	X	X	-	-	-	X	-	-	-	-	-	
біологічні активи в стані біологічних	1422	-	X	-	-	X	X	-	-	-	X	-	-	-	-	-	
	1423	-	X	-	-	X	X	-	-	-	X	-	-	-	-	-	
інші поточні біологічні активи	1424	-	X	-	-	X	X	-	-	-	X	-	-	-	-	-	
Разом	1430	-	-	-	-	-	-	-	-	-	-	-	-	-	-	-	

3 рядка 1430 графа 5 і графа 14 вартість біологічних активів, придбаних за рахунок цільового фінансування (1431) -

залишковою вартістю довгострокових біологічних активів, первісна вартість поточних біологічних (1432) -

активів і справедлива вартість біологічних активів, утрачених унаслідок надзвичайних подій (1433) -

балансова вартість біологічних активів, щодо яких існують передбачені законодавством обмеження (1433) -

права власності

XV. Фінансові результати від первісного визнання та реалізації сільськогосподарської продукції та додаткових біологічних активів

Найменування показника	Код рядка	Вартість первісного визнання	Витрати, пов'язані з біологічним і первісними перетвореннями	Результат від первісного визнання		Уцінка	Виручка від реалізації	Собівартість реалізації	Фінансовий результат (прибуток +, збиток -)	
				дохід	витрати				реалізації	від первісного визнання та реалізації
1	2	3	4	5	6	7	8	9	10	11
Продукція та додаткові біологічні активи рослинництва - усього	1500	-	(-)	-	(-)	-	8	9	-	-
у тому числі:										
зернові і зернобобові	1510	-	(-)	-	(-)	-	-	(-)	-	-
з них:										
пшениця	1511	-	(-)	-	(-)	-	-	(-)	-	-
соя	1512	-	(-)	-	(-)	-	-	(-)	-	-
соняшник	1513	-	(-)	-	(-)	-	-	(-)	-	-
ріпак	1514	-	(-)	-	(-)	-	-	(-)	-	-
цукрові буряки (фабричні)	1515	-	(-)	-	(-)	-	-	(-)	-	-
картопля	1516	-	(-)	-	(-)	-	-	(-)	-	-
шпори (зерняткові, кісточкові)	1517	-	(-)	-	(-)	-	-	(-)	-	-
інша продукція рослинництва	1518	-	(-)	-	(-)	-	-	(-)	-	-
додаткові біологічні активи рослинництва	1519	-	(-)	-	(-)	-	-	(-)	-	-
Продукція та додаткові біологічні активи тваринництва - усього	1520	-	(-)	-	(-)	-	-	(-)	-	-
у тому числі:										
приріст живої маси - усього	1530	-	(-)	-	(-)	-	-	(-)	-	-
з нього:										
великої рогатої худоби	1531	-	(-)	-	(-)	-	-	(-)	-	-
свиней	1532	-	(-)	-	(-)	-	-	(-)	-	-
молоко	1533	-	(-)	-	(-)	-	-	(-)	-	-
вовна	1534	-	(-)	-	(-)	-	-	(-)	-	-
яйця	1535	-	(-)	-	(-)	-	-	(-)	-	-
інша продукція тваринництва	1536	-	(-)	-	(-)	-	-	(-)	-	-
додаткові біологічні активи тваринництва	1537	-	(-)	-	(-)	-	-	(-)	-	-
продукція рибництва	1538	-	(-)	-	(-)	-	-	(-)	-	-
1539	-	-	(-)	-	(-)	-	-	(-)	-	-
Сільськогосподарська продукція та додаткові біологічні активи - разом	1540	-	(-)	-	(-)	-	-	(-)	-	-

Керівник
В.В. Холод

Головний бухгалтер
Л.І. Яковлева

СТИСЛИЙ ОПИС ОБЛІКОВИХ ОЦІНОК

ПРИМІТКИ

до фінансової звітності Товариства за 2023 рік

1. Товариство з обмеженою відповідальністю «Грейд-Плюс» (далі - Компанія) надає наступний стислий опис облікових оцінок (політик) та опис даних фінансової звітності, що вимагаються розкриття за Національними стандартами (положення) фінансової звітності .

Загальні дані про Компанію:

Повне найменування юридичної особи та скорочене у разі його наявності	ТОВАРИСТВО З ОБМЕЖЕНОЮ ВІДПОВІДАЛЬНІСТЮ «ГРЕЙД-ПЛЮС» (ТОВ «ГРЕЙД-ПЛЮС»)
Повне та скорочене найменування юридичної особи англійською мовою у разі їх наявності	LIMITED LIABILITY COMPANY "GRADE-PLUS" ("GRADE-PLUS " LLC)
Організаційно-правова форма	ТОВАРИСТВО З ОБМЕЖЕНОЮ ВІДПОВІДАЛЬНІСТЮ
Назва юридичної особи	«ГРЕЙД-ПЛЮС»
Ідентифікаційний код юридичної особи	35011042
Місцезнаходження юридичної особи	37500 Полтавська обл., місто Лубни, вул. П. Лубенського, б.39
Перелік засновників (учасників) юридичної особи, у тому числі частки кожного із засновників (учасників); прізвище, ім'я, по батькові, якщо засновник – фізична особа; найменування, місцезнаходження та ідентифікаційний код юридичної особи, якщо засновник – юридична особа	<p>Холод Едуард 50%</p> <p>Лисенко Олег 50%</p> <hr/> <p>КІНЦЕВИЙ БЕНЕФІЦІАРНИЙ ВЛАСНИК (КОНТРОЛЕР) -</p> <p>Холод Едуард 50%</p> <p>Лисенко Олег 50%</p>

	КІНЦЕВИЙ БЕНЕФІЦІАРНИЙ ВЛАСНИК (КОНТРОЛЕР) -
Дані про розмір статутного капіталу (статутного або складеного капіталу) та про дату закінчення його формування	Розмір (грн.): 207067200 грн Дата закінчення формування: 19.01.2020
Види діяльності	Код КВЕД 36.13.0 Виробництво кухонних меблів Код КВЕД 36.12.0 Виробництво меблів для офісів та підприємств торгівлі Код КВЕД 36.14.0 Виробництво інших меблів Код КВЕД 36.13.0 Виробництво кухонних меблів Код КВЕД 51.47.1 Оптова торгівля меблями, покриттям для підлоги та неелектричними побутовими приладами Код КВЕД 51.90.0 Інші види оптової торгівлі
Керівник (посада, ПІБ)	Директор Холод Едуард Володимирович
Головний бухгалтер чи аутсорс (посада , ПІБ)	Головний бухгалтер Яковлева Людмила Іванівна
Дата та номер запису в Єдиному державному реєстрі про проведення державної реєстрації юридичної особи – у разі, коли державна реєстрація юридичної особи була проведена після набрання чинності Законом України "Про державну реєстрацію юридичних осіб та фізичних осіб-підприємців"	Дата запису: 31.10.2007 Номер запису: 1 586 102 0000 000749
Місцезнаходження реєстраційної справи	Лубенська районна в місті Полтава державна адміністрація
Дата та номер запису про взяття та зняття з обліку, назва та ідентифікаційні коди органів статистики, Міндоходів, Пенсійного фонду	ГОЛОВНЕ УПРАВЛІННЯ СТАТИСТИКИ:У ПОЛТАВСЬКІЙ ОБЛАСТІ

<p>України, в яких юридична особа перебуває на обліку:</p>	<p>Ідентифікаційний код органу: 02361892; Дата взяття на облік: 26.03.2015 ГОЛОВНЕ УПРАВЛІННЯ ДПС У ПОЛТАВСЬКІЙ ОБЛАСТІ „ ДПІ У М. ЛУБНИ</p> <p>Ідентифікаційний код органу: 20150210; Відомості про відомчий реєстр: (дані про взяття на облік як платника податків); Дата взяття на облік: 31.10.2007</p> <p>Номер свідоцтва 158610200000007 ГОЛОВНЕ УПРАВЛІННЯ ДПС У ПОЛТАВСЬКІЙ ОБЛАСТІ „ ДПІ У М. ЛУБНИ</p> <p>Ідентифікаційний код органу: 20150210; Відомості про відомчий реєстр: (дані про взяття на облік як платника податків); Дата взяття на облік: 31.10.2007</p> <p>Номер свідоцтва 158610200000007</p>
<p>Дані органів статистики про основний вид економічної діяльності юридичної особи, визначений на підставі даних державних статистичних спостережень відповідно до статистичної методології за підсумками діяльності за рік</p>	<p>Код КВЕД 36.13.0 Виробництво кухонних меблів</p>
<p>Дані про реєстраційний номер платника єдиного внеску, клас професійного ризику виробництва платника єдиного внеску за основним видом його економічної діяльності</p>	<p>Дані про реєстраційний номер платника єдиного внеску: 163201076/16323; Дані про клас професійного ризику виробництва платника єдиного внеску за основним видом його економічної діяльності: 52</p>
<p>Інформація про здійснення зв'язку з юридичною особою</p>	<p>Телефон 044-502-61-61</p> <p>Сайт https://fayni-mebli.com/fabryka-greyd.html</p> <p>Email graid@graid.com.ua</p>
<p>Кількість працівників на 31.12.2023 року</p>	<p>449</p>

2. Фінансова звітність затверджена 28 лютого 2024 року.



3. Фінансова складана у відповідності до Національних стандартів (положень) фінансової звітності і включає в себе:

- Баланс (Звіт про фінансовий стан) станом на 31.12.2023 року.;
- Звіт про фінансові результати (Звіт про сукупний дохід) за 2023 рік;
- Звіт про рух грошових коштів (за прямим методом) за 2023 рік;
- Звіт про власний капітал за 2023 рік;
- Примітки до річної фінансової звітності за 2023 рік.

4. Грошовою одиницею фінансової звітності є гривня України.

5. Керівництво Компанії несе відповідальність за складання та подання фінансової звітності за 2023 рік.

6. Основні облікові оцінки (політики):

- а. Концептуальна основа складання фінансової звітності – Національні положення (стандарти).
- б. Валюта звітності – українська гривна.
- в. Основними засобами визнаються закінчені об'єкти відповідно до вимог П(С)БО 7 «Основні засоби» та призначаються для використання в діяльності Товариства), вартісна оцінка яких дорівнює сумі, що перевищує 20 000 грн. Оцінка основних засобів проводиться за первісною собівартістю. Нарахування зносу основних засобів проводиться за прямолінійним методом. Строк корисного використання та ліквідаційну вартість основних засобів встановлю призначена комісія при початку використанню. Первісну вартість основних засобів збільшується на суму витрат, що у подальшому збільшують очікувані економічні вигоди від використання такого активу. Витрати, що підтримують об'єкт основного засобу у робочому стані відносять до витрат періоду, у якому такі витрати понесені.
- г. Запаси визнаються відповідно до вимог П(С)БО 9 «Запаси» та кваліфікуються на виробничі запаси, товари, готову продукцію, малоцінні швидкозношувальні предмети, незавершене виробництво. Облік запасів проводиться в кількісному та грошовому вимірах. Первісна оцінка (визнання) одиниці запасів проводиться за первісною собівартістю. При відпусканні запасів у виробництво, продажу для оцінки вибуття застосовується метод середньої собівартості.
- д. Облік зобов'язань проводиться відповідно до П(С)БО 11 «Зобов'язання». Критеріями розподілу між короткостроковими і довгостроковими зобов'язаннями є операційний цикл 12 місяців. Зобов'язання за авансами і договорами с покупцями кваліфікуються як поточні.
- е. Відстрочені податкові зобов'язання створювати за умови наявності відстрочених пільг з оподаткування.
Забезпечення створювати у складі:
 - виплату відпусток працівникам;
 - виконання гарантійних зобов'язань;

- виконання зобов'язань щодо обтяжливих контрактів тощо.
- g. При цьому забезпечення на гарантійне зобов'язання та на виконання зобов'язань по обтяжливим контрактам створюється тільки за умови наявності в контрактах чи договорах встановлених гарантійних зобов'язання та інших обтяжливих умов.
- h. Суму резерву сумнівних боргів розраховується на підставі класифікації дебіторської заборгованості за продукцію, товари, послуги за термінами її непогашення.
- i. Облік фінансових інструментів у т.ч. довгострокової кредиторської і дебіторської заборгованості проводиться за амортизованою вартістю відповідно до вимог П(С)БО 11 «Зобов'язання» та П(С)БО 13 «Фінансові інструменти». Ефективний відсоток для дисконтування фінансових інструментів визначається як середня кредитна ставка для довгострокових кредитів підприємств на дату виникнення такого фінансового інструменту. Проводиться дисконтування із подальшою амортизацією дисконту довгострокові фінансові інструменти, довгострокові позики кредити, кредиторську і заборгованість, окрім оперативної кредиторської і дебіторської заборгованості за товари, роботи, послуги. Дохід визнається згідно норм і положень П(С)БО 15 «Дохід» згідно узгодженими з покупцями первинними документами. Отримані аванси доходам не визнаються.
- j. Витрати Товариства визнаються відповідно до П(С)БО 16 «Витрати» та кваліфікуються на:
 - витрати собівартості;
 - загальновиробничі витрати;
 - адміністративні витрати;
 - витрати на збут;
 - інші операційні витрати;
 - фінансові витрати;
 - інші витрати.

Всі види витрат окрім витрат собівартості і загальновиробничих витрат визнаються у періоді їх понесення. Витрати собівартості визнаються у періоді отримання доходу від продажу товарів, робіт, послуг, з якими ці витрати пов'язані. Загальновиробничі витрати пропорційно розподіляються на витрати собівартості по видам продукції там робіт (послуг). Базою для розподілу загальновиробничих витрат є основна заробітна плата (без доплат і надбавок) виробничих робітників.

- k. Фінансова звітність
Фінансова звітність складається один раз на рік станом на 31.12.2023. До складу фінансової звітності належать:
 - Баланс (Звіту про фінансовий стан) станом на 31.12.2023.;
 - Звіту про фінансові результати (Звіт про сукупний дохід) за 2023;
 - Звіту про рух грошових коштів (за прямим методом) за 2023р.;
 - Звіту про власний капітал за 2023р.;
 - Приміток до річної фінансової звітності за 2023р.

Проміжна фінансова звітність складається щоквартально на: 31.03.2023, 30.06.2023, 30.09.2023

- l. Оподаткування

Товариство є платником податку на прибуток за ставкою 18 відсотків та податку на додану вартість за ставкою 20 відсотків.

Оподаткування заробітної плати проводиться в загальнодержавному порядку.

Товариство не є платником рентних та ресурсних платежів, податку на майно у т.ч. податку за землю, акцизу.

Пільг в оподаткування немає.

7. Розкриття інформації

а. Основні засоби

Основні засоби відображені в балансі за первісною вартістю без урахування зменшення корисності та переоцінки до справедливої вартості.

Застосовується прямолінійний метод амортизації основних засобів. Діапазон строків корисного використання (експлуатації) 1-5 років.

Наявність та рух основних засобів у звітному році:

Групи основних засобів	Залишок на початок року		Надійшло за рік	Вибуло за рік		Нараховано амортизації за рік	Інші зміни		Залишок на кінець року	
	первісна (переоцінена) вартість	знос		первісна (переоцінена) вартість	знос		первісна (переоцінена) вартість	знос	первісна (переоцінена) вартість	знос
Будинки, споруди та передавальні пристрої	1100	510		2	2	89			1098	597
Машини та обладнання	124880	76913	11020	119	104	18979			135781	95788
Транспортні засоби	28392	4400	43			548			28435	9848
Інструменти, прилади та інвентар	1343	687	129	11	11	312	-1		1460	988
Інші основні засоби	4154	406	43			347			4197	753
Малоцінні необоротні матеріальні активи	4465	4250	1068	23	23	993			5510	5220
Тимчасові (титкульні споруди)	47	5				9			47	14
Інші необоротні матеріальні активи	4376	470				251			4376	721
Разом:	168757	87641	12303	155	140	26428	-1		180904	113929

7.2. Нематеріальні активи

Нематеріальні активи відображені в балансі за первісною вартістю без урахування зменшення корисності та переоцінки до справедливої вартості.

Застосовується прямолінійний метод амортизації нематеріальних активів.

Наявність та рух нематеріальних активів у звітному році:

Групи нематеріальних активів	Залишок на початок року		Надійшло за рік	Вибуло за рік		Нараховано амортизації за рік	Інші зміни		Залишок на кінець року	
	первісна (переоцінена) вартість	знос		первісна (переоцінена) вартість	знос		первісна (переоцінена) вартість	знос	первісна (переоцінена) вартість	знос
Права на комерційні позначення	80	17						80	24	
Інші нематеріальні активи	367	227	22		132			389	359	
Разом:	447	244	22		139			469	383	

в. Запаси

При вибутті запасів застосовується метод середньої собівартості.

Найменування показника	Балансова вартість на кінець року	Переоцінка за рік	
		збільшення чистої вартості реалізації	уцінка
Сировина і матеріали	68269	-	-
Купівельні напівфабрикати та комплектуючі вироби	372	-	-
Паливо	366	-	-
Тара і тарні матеріали	539	-	-
Запасні частини	1004	-	-
Інші матеріали			
Готова продукція	28566	-	-
Напівфабрикати власного виробництва	8540		
Товари	14577	-	-
Малоцінні та швидкозношувані предмети	275	-	-
Разом:	1220508	-	-

с. Дебіторська заборгованість

Сума поточної дебіторської заборгованості за продукцію, товари, роботи, послуги в розрізі її класифікації за строками непогашення:

Найменування показника	Всього на кінець року	у т. ч. за строками непогашення		
		до 12 місяців	від 12 до 18 місяців	від 18 до 36 місяців
Дебіторська заборгованість за товари, роботи, послуги	182663	-	-	-
Інша поточна дебіторська заборгованість	2404	-	-	-
Резерв сумнівних боргів	17782	-	-	-

д. Зобов'язання



Розшифровка зобов'язання «за товари (роботи послуги) (рядок 1615 Балансу) по періодах виникнення:

Найменування показника	Всього на кінець року	у т. ч. за строками непогашення		
		до 12 місяців	від 12 до 18 місяців	від 18 до 36 місяців
Зобов'язання за товари, роботи, послуги	15815	-	-	-
Інші поточні зобов'язання	16540	-	-	-

Інформація про перелік і суми зобов'язань, що включені до статті «Інші поточні зобов'язання» (рядок 1690 Балансу):

Кредит рахунку 644 «Податковий кредит»

е. Розкриття інформації про доходи

Оцінка ступеня завершеності операції з надання послуг проводиться шляхом вивчення виконаної роботи. Доходи за 2023 рік за видами:

Найменування показника	Сума, тис. грн.
Дохід від операційних курсових різниць	4804
Втрати від операційної курсової різниці	2886
Дохід від реалізації інших оборотних активів	533
Втрати від реалізації інших оборотних активів	708
Інші операційні доходи	1634
Інші операційні витрати	1937
Інші фінансові доходи	2699
Інші фінансові витрати	4320

ф. Податок на прибуток

Складові елементи витрат з податку на прибуток

Найменування показника	Сума, тис. грн.
Поточний податок на прибуток за 2023 рік, в тому числі:	15340,6
податок на прибуток за фінансовим результатом до оподаткування відповідно до бухгалтерського обліку	15343,3
податок на прибуток за фінансовим результатом до оподаткування відповідно до різниць, на які збільшується фінансовий результат за Податковим кодексом України	-2,6

г. Вплив змін валютних курсів

Курси валют, що були використані протягом звітного року становили:

Найменування валюти	Курс на 31.12.2022 р.	Курс на 31.12.2023 р.
Доллар США	36,5686	37,6194
Євро	38,9510	42,2079

Сума курсових різниць, що включена до складу доходів і витрат протягом звітного періоду:

Найменування показника	Сума, тис. грн.
Дохід від операційних курсових різниць	4804
Втрати від операційної курсової різниці	2886

h. Інформація щодо пов'язаних сторін і операцій з ними

До пов'язаними осіб Компанії відносяться: учасники Компанії і члени їх сімей та керівник Товариства і члени його сім'ї.

Дані щодо операцій із пов'язаними особами:

Найменування показника	Сума, тис. грн.
Придбання товарів робіт послуг	21106,0
Продаж товарів робіт послуг	3558,1
Заробітна плата	-
Єдиний соціальний внесок (ЄСВ) на заробітну плату	-

i. Виправлення помилок

Виправлення помилок за минулі періоди проведено на загальну суму 7,0 тис. грн, пов'язано з відображенням операцій за минулий звітний період.

j. Події після дати Балансу

Датою затвердження даної річної фінансової звітності до випуску є 28.02.2024 року.

Подій після звітного періоду, які свідчать про умови, що виникли після дати закінчення звітного періоду та вимагають розкриття інформації, не відбувалося.

Товариство опинилося в нестабільному середовищі у зв'язку із вторгненням Російської Федерації на територію України 24 лютого 2022 року.

Керівництво визнає, що майбутній розвиток військових дій та їх тривалість є єдиним джерелом матеріальної невизначеності, яка може викликати значні сумніви щодо здатності Товариства продовжувати свою діяльність як безперервну, і, отже, Товариство може бути не в змозі виконувати свої зобов'язання в ході звичайної діяльності. Незважаючи на єдину матеріальну невизначеність, пов'язану з війною в Україні, керівництво продовжує вживати заходів для мінімізації впливу на діяльність і, таким чином, вважає, що застосування



припущення безперервності Товариства для підготовки цієї окремої фінансової звітності є доцільною.

Дана фінансова звітність не включає коригувань, які можуть мати місце в результаті такої невизначеності. Про такі коригування буде повідомлено, якщо вони стануть відомі і зможуть бути оцінені.

«28» лютого» 2024 року

Керівник ТОВ «ГРЕЙД-ПЛЮС» _____

Е.В. Холод

Головний бухгалтер _____

Л.І.Яковлева

Main body of text, possibly a letter or report, with a large handwritten signature in the center.

Інформація щодо пов'язаних осіб і операцій...
Дані щодо операцій з пов'язаними особами:

Продажі товарів робіт послуг
Продаж товарів робіт послуг
Зовнішній продаж
Середній соціальний внесок (СВ) на об'єкті торгівлі

Виправлення помилок
Доправлення помилок за минулий період...
Дані щодо дати Балансу

Дані щодо операцій з пов'язаними особами...
Тоді щодо звітного періоду... за винятком розкриття інформації, не відбулося

Товариство одержало з розрахунку середовища у зв'язку із зверненням Російської Федерації на територію України 24 лютого 2022 року...
Товариство отримало від державних органів збройних дій та їх тридцять єдиним...
Товариство отримало від державних органів збройних дій та їх тридцять єдиним...
Товариство отримало від державних органів збройних дій та їх тридцять єдиним...

Handwritten notes and a blue circular stamp. The stamp contains the text: "САДИВКОРСЬКА КОМПАНІЯ ТОВАРИСТВО З ОБМЕЖЕНОЮ ВІДПОВІДАЛЬністю М.К.І.І.І. Ідентифікаційний код 33498239".